

Europawahl in Schleswig-Holstein am 09. Juni 2024

9. Juni 2024, Henstedt-Ulzburg
Vorläufiges Ergebnis

← Vorheriges Gebiet

Nächstes Gebiet →



Schleswig-Holstein

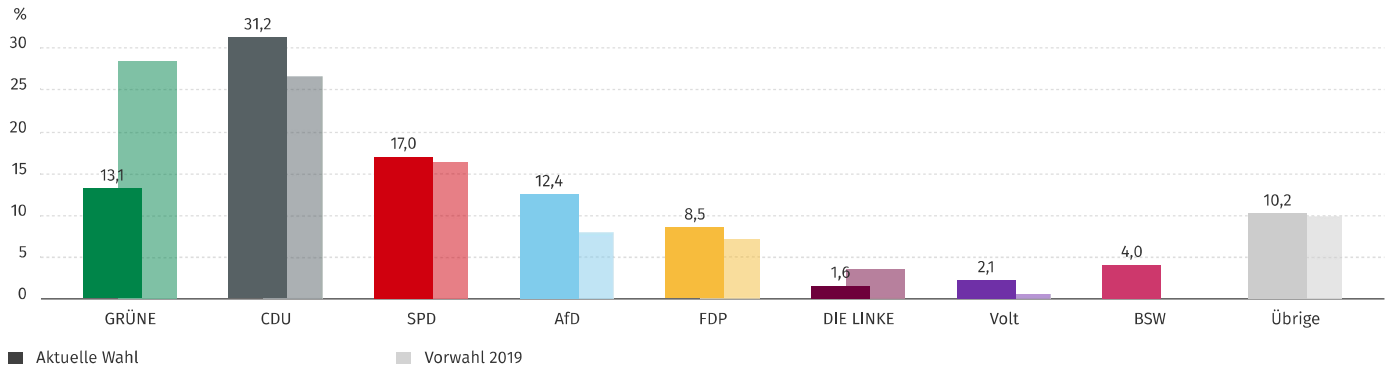
Segeberg

Henstedt-Ulzburg

Wahlbeteiligung (* s. Fachliche Hinweise im Menü): **68,0 %**

Stimmenanteile

Wahl zum 10. Europäischen Parlament am 9. Juni 2024, Henstedt-Ulzburg
Vorläufiges Ergebnis

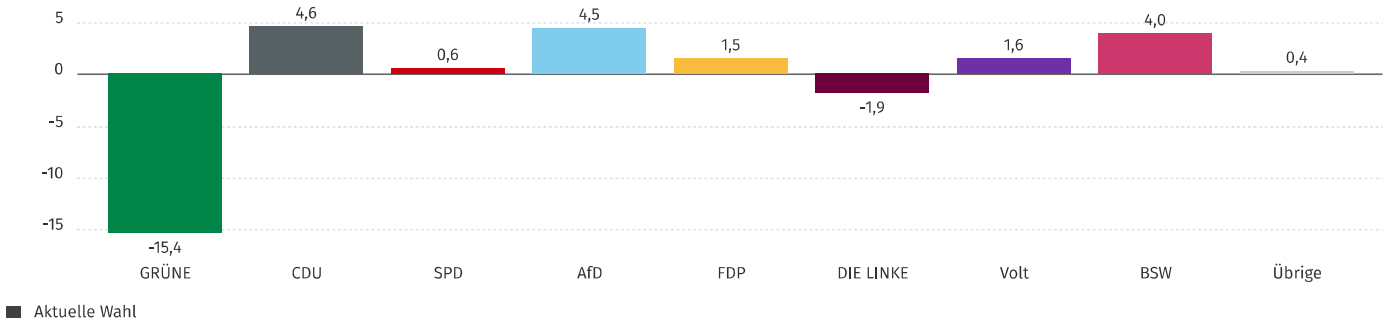


Gewinne und Verluste

Wahl zum 10. Europäischen Parlament am 9. Juni 2024, Henstedt-Ulzburg

Vorläufiges Ergebnis

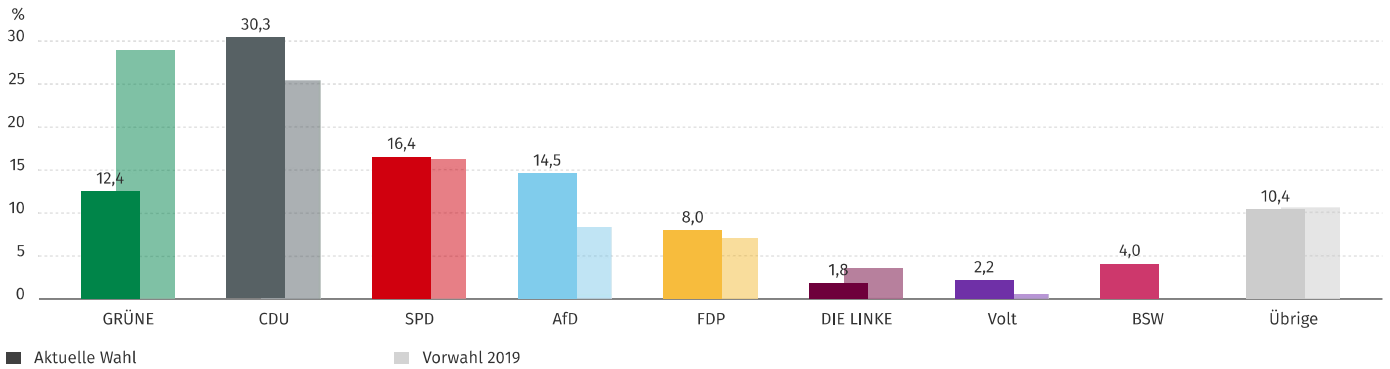
%-Pkte.



Stimmenanteile in den Urnenwahllokalen

Wahl zum 10. Europäischen Parlament am 9. Juni 2024, Henstedt-Ulzburg

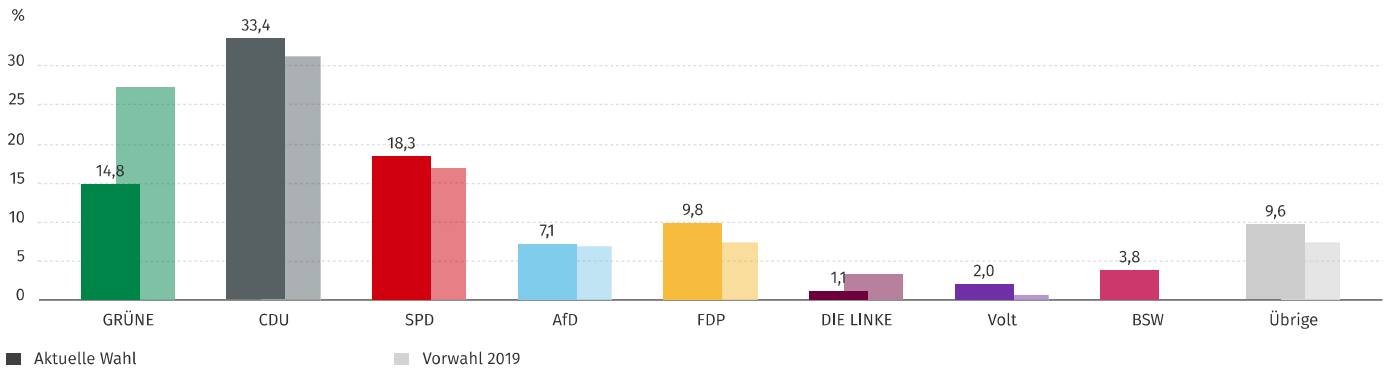
Vorläufiges Ergebnis



Stimmenanteile der Briefwählenden

Wahl zum 10. Europäischen Parlament am 9. Juni 2024, Henstedt-Ulzburg

Vorläufiges Ergebnis



Stimmendetails

Wahl zum 10. Europäischen Parlament am 9. Juni 2024, Henstedt-Ulzburg

Vorläufiges Ergebnis



Gruppe	Stimmen		Veränderung in Stimmen	Veränderung in %- Punkten
	Anzahl	Anteil		
Wahlberechtigte	22.471	-	-	-
Wählende	15.279	68,0 %	+1.665	+5,9
Ungültige Stimmen	94	0,6 %	+2	-0,1
Gültige Stimmen	15.185	99,4 %	+1.663	+0,1
GRÜNE	1.985	13,1 %	-1.862	-15,4
CDU	4.738	31,2 %	+1.145	+4,6
SPD	2.576	17,0 %	+369	+0,6
AfD	1.883	12,4 %	+817	+4,5
FDP	1.291	8,5 %	+347	+1,5
DIE LINKE	241	1,6 %	-224	-1,9
Die PARTEI	372	2,4 %	+121	+0,6
Tierschutzpartei	226	1,5 %	+41	+0,1
PIRATEN	82	0,5 %	-24	-0,2
FAMILIE	116	0,8 %	-51	-0,5
FREIE WÄHLER	193	1,3 %	+22	+0,0
Volt	322	2,1 %	+252	+1,6
ÖDP	57	0,4 %	-19	-0,2
MERA25	27	0,2 %	-1	-0,0
TIERSCHUTZ hier!	39	0,3 %	±0	-0,0
PdH	37	0,2 %	+21	+0,1
HEIMAT	9	0,1 %	-11	-0,1
Partei für schulmedizinische Verjüngungsforschung	12	0,1 %	+1	-0,0
Bündnis C	14	0,1 %	+1	-0,0

Gruppe	Stimmen		Veränderung in Stimmen	Veränderung in %- Punkten
	Anzahl	Anteil		
BIG	11	0,1 %	+7	+0,0
MENSCHLICHE WELT	21	0,1 %	+9	+0,0
DKP	0	0,0 %	±0	±0,0
MLPD	2	0,0 %	+2	+0,0
SGP	1	0,0 %	+1	+0,0
ABG	10	0,1 %	-	+0,1
dieBasis	45	0,3 %	-	+0,3
BÜNDNIS DEUTSCHLAND	73	0,5 %	-	+0,5
BSW	602	4,0 %	-	+4,0
DAVA	32	0,2 %	-	+0,2
KLIMALISTE	16	0,1 %	-	+0,1
LETZTE GENERATION	20	0,1 %	-	+0,1
PDV	8	0,1 %	-	+0,1
PdF	108	0,7 %	-	+0,7
V-Partei³	16	0,1 %	-	+0,1

Kennzahlen/Wahlstatistik

Wahl zum 10. Europäischen Parlament am 9. Juni 2024, Henstedt-Ulzburg

Vorläufiges Ergebnis

Stimmbezirke insgesamt	23
Wahlberechtigte insgesamt	22.471
Stimmbezirke ausgezählt	23
Wahlberechtigte ausgezählt	22.471
Wahlberechtigte ohne Wahlschein insgesamt	17.791
Wahlberechtigte mit Wahlschein insgesamt	4.680
Wählende laut Wählerverzeichnis	10.866
Wählende mit Wahlschein	4.413
Wählende insgesamt	15.279
Wahlbeteiligung	68,0 %

[Impressum](#) [Datenschutz](#) [Barrierefreiheit](#)